

App enistation⁺ e enistation partita iva

Salone dei pagamenti, 07/11/2018

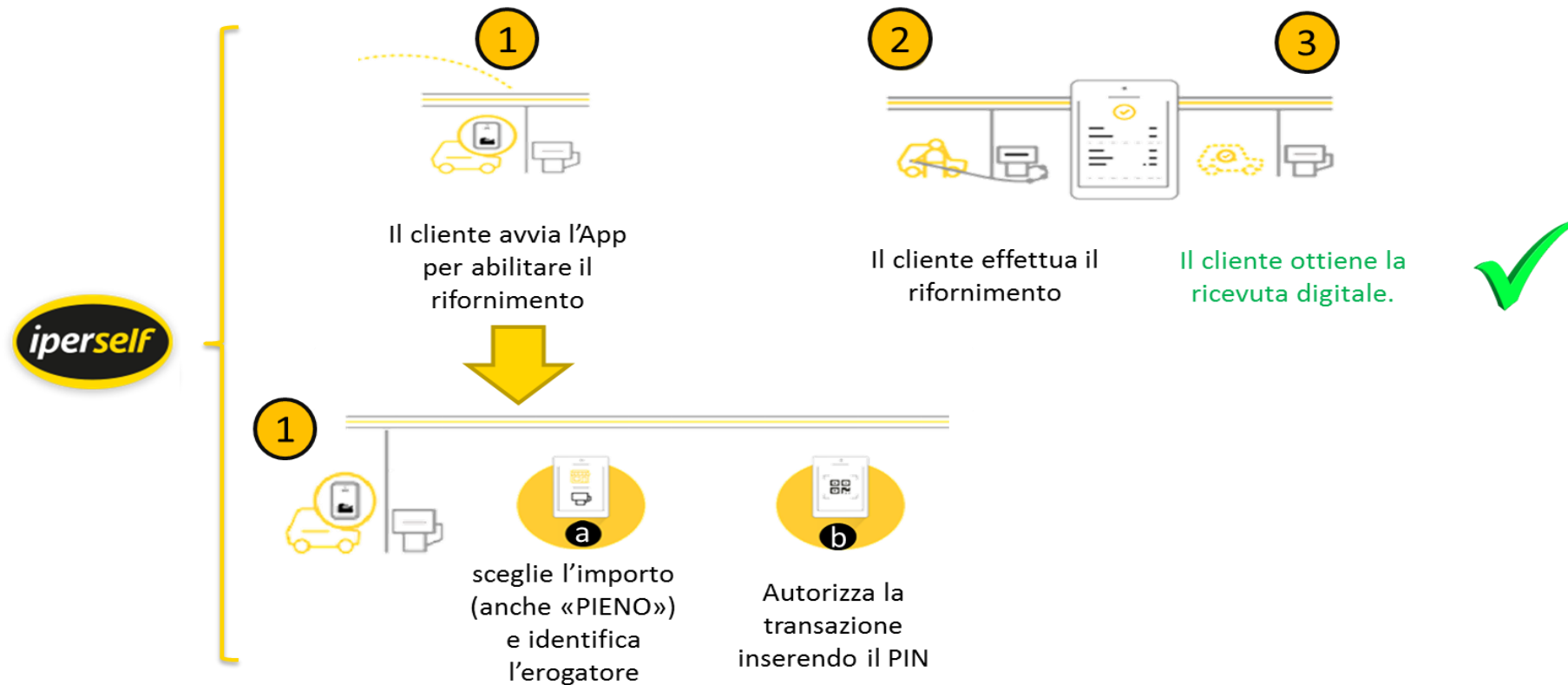
La App enistation⁺

- **1° dicembre 2017** è nata la App **enistation⁺** per rendere semplice e veloce la partecipazione al programma You&Eni e il pagamento del rifornimento
- La **You&Eni** è diventata anche **digitale**, consentendo l'iscrizione al programma e l'accumulo punti direttamente su App; **doppi punti/lt** rispetto all'accumulo con carta loyalty fisica
- La funzionalità di Eni Pay è confluita nella nuova App, **migliorando l'esperienza** di pagamento anche al **Più Servito**



Come utilizzo enistation⁺ per pagare all'Iperself*

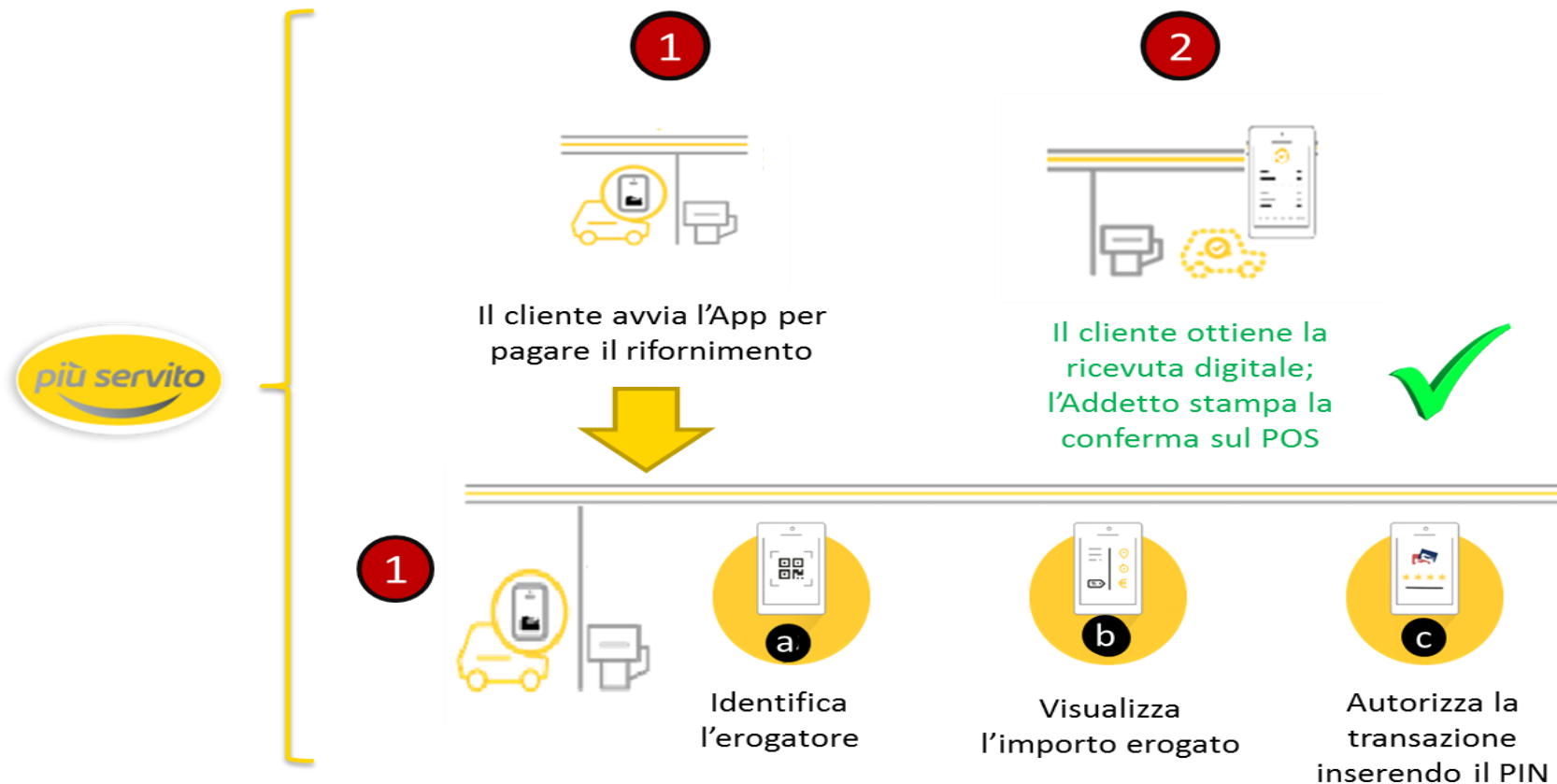
- La App trasforma lo smartphone del cliente in un **terminale di pagamento virtuale** da utilizzare per abilitare il rifornimento all'**Iperself**:



Note: Il pagamento può avvenire tramite carta o voucher. La carta deve appartenere ai circuiti Mastercard, Visa, Maestro e VPay, deve essere abilitata ai pagamenti online e deve essere emessa da un istituto emittente con sede legale in Italia – (*) Nei PV abilitati

Come utilizzo enistation⁺ per pagare al Più Servito*

- La App consente il pagamento facile e veloce anche al **Più Servito**:



Note: Il pagamento può avvenire tramite carta o voucher. La carta deve appartenere ai circuiti Mastercard, Visa, Maestro e VPay, deve essere abilitata ai pagamenti online e deve essere emessa da un istituto emittente con sede legale in Italia – (*) Nei PV abilitati

La App **enistation** partita iva

Dal **20 giugno 2018** è nata la App **enistation** partita iva



BASTA SCHEDA CARBURANTE!
Passa a **enistation** Partita Iva

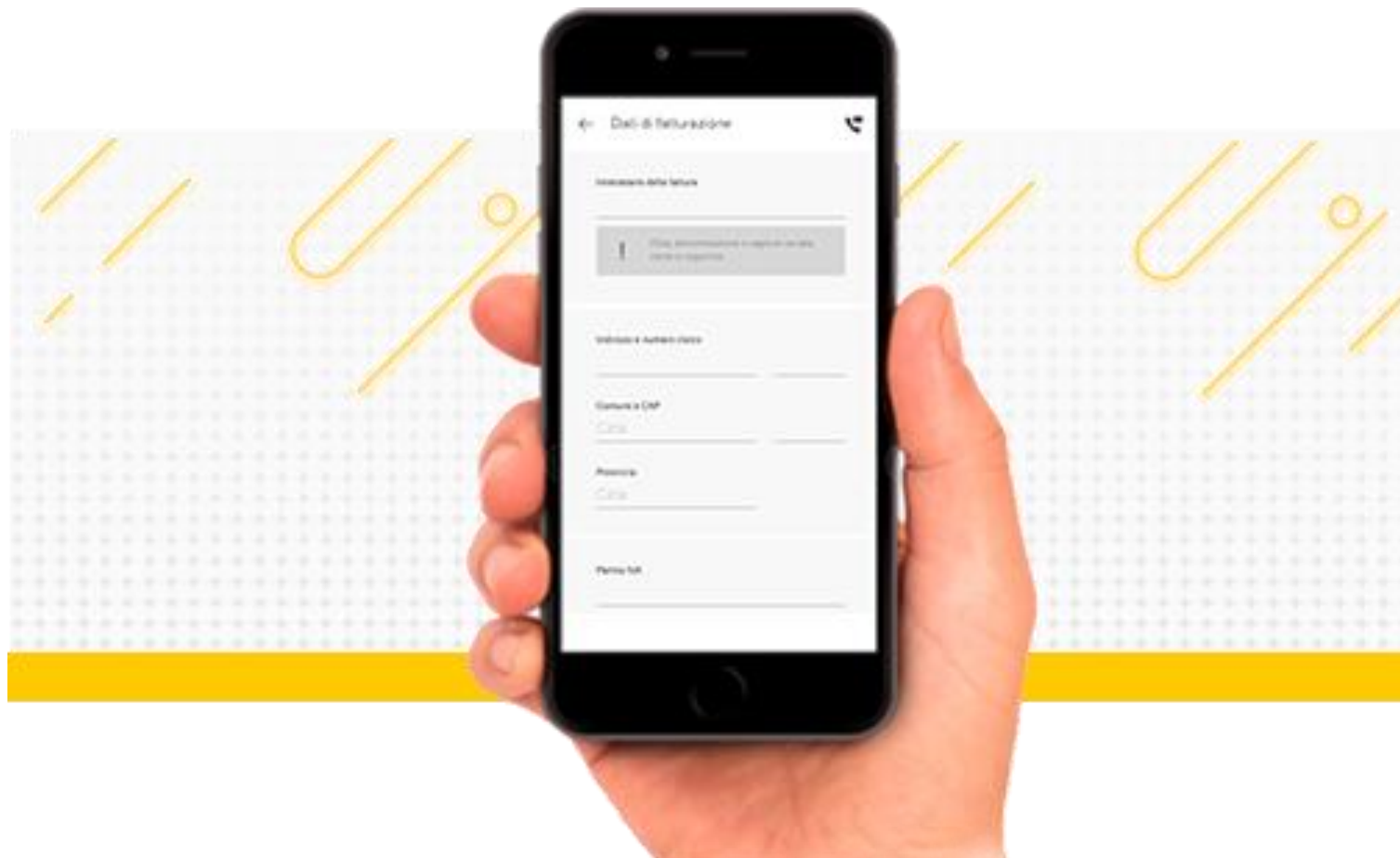
Paghi il rifornimento con l'App
tutti i giorni h24 e ricevi
la fattura elettronica sulla tua @pec

Una soluzione pratica e sicura utilizzabile dai 6 milioni di titolari di partita IVA (che non hanno già una carta carburante), per documentare gli acquisti di carburante con fatturazione elettronica ed effettuare i pagamenti con mezzi tracciabili affinché siano deducibili ai fini delle imposte dirette e detraibili ai fini IVA

Come funziona:

1. Registra il tuo profilo business

Scarica l'app Eni Station Partita Iva e registra il tuo profilo business utilizzando la Partita IVA o il Codice Fiscale. In un secondo momento potrai modificare queste informazioni direttamente dalla sezione Profilo



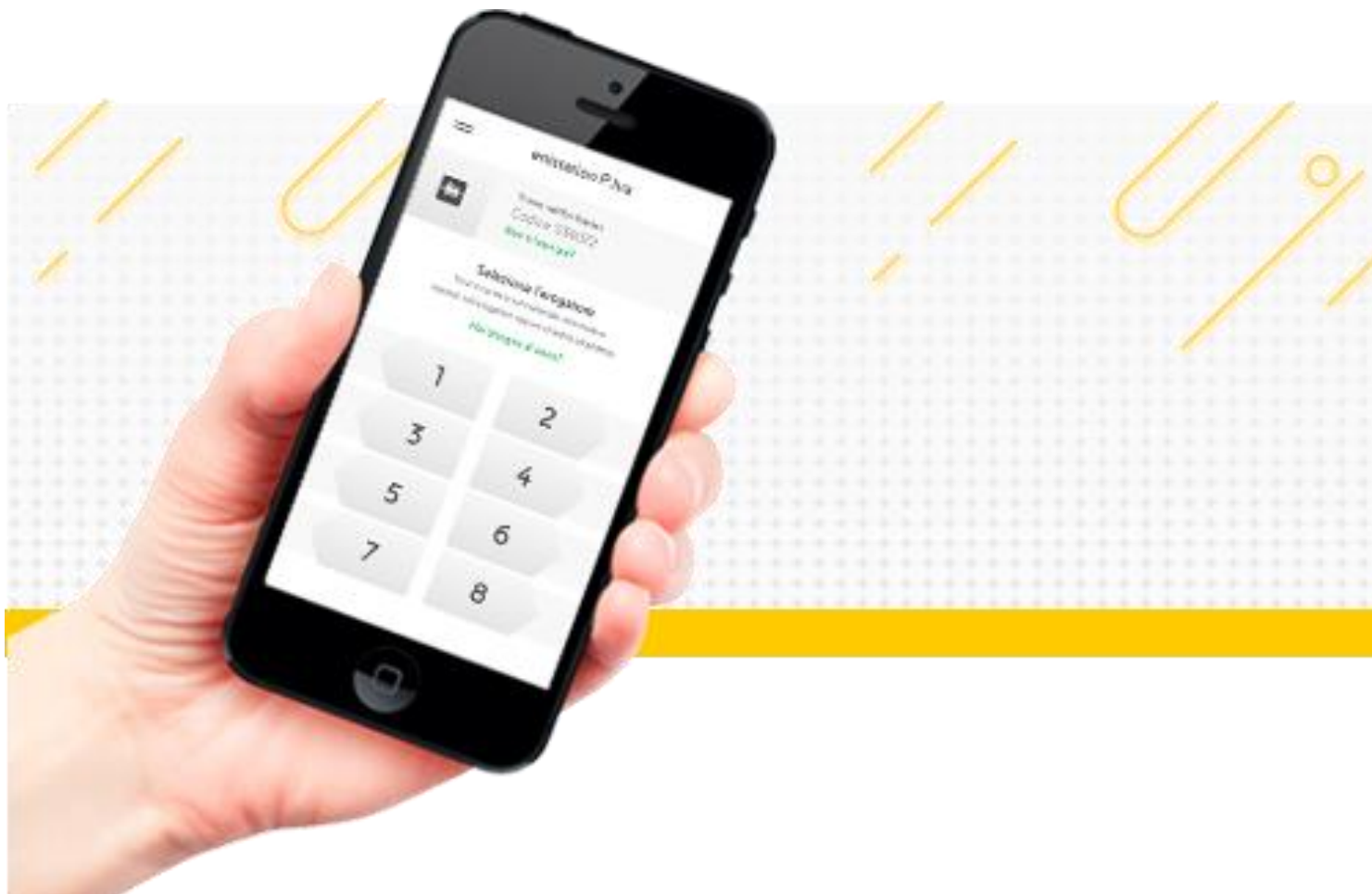
Come funziona:

2. Fai rifornimento al Più Servito o all'Iperself

Fare rifornimento non è mai stato così facile

Puoi usare la app per pagare* al Più Servito o all'Iperself nelle oltre 3.000 Eni Station abilitate

Puoi configurare nell'App una o più carte di pagamento



Come funziona:

3. Ricevi la tua fattura elettronica

Una volta effettuato il rifornimento, riceverai la relativa fattura elettronica nelle modalità scelte in fase di registrazione (PEC o SDI)

Potrai sempre consultare, nella tua area Profilo, lo storico delle transazioni da te effettuate con i codici di riferimento alla fattura elettronica emessa



L'architettura informatica

Vincolo Normativo

Dal 1° gennaio 2019 obbligo di fatturazione elettronica in sostituzione della scheda carburante

