

ABI



SICUREZZA FISICA: L'EVOLUZIONE DELLA CRIMINALITA' AI DANNI DELLE BANCHE

Convegno ABI «Banche e Sicurezza» - 14 e 15 maggio 2024 / *Sessione B*

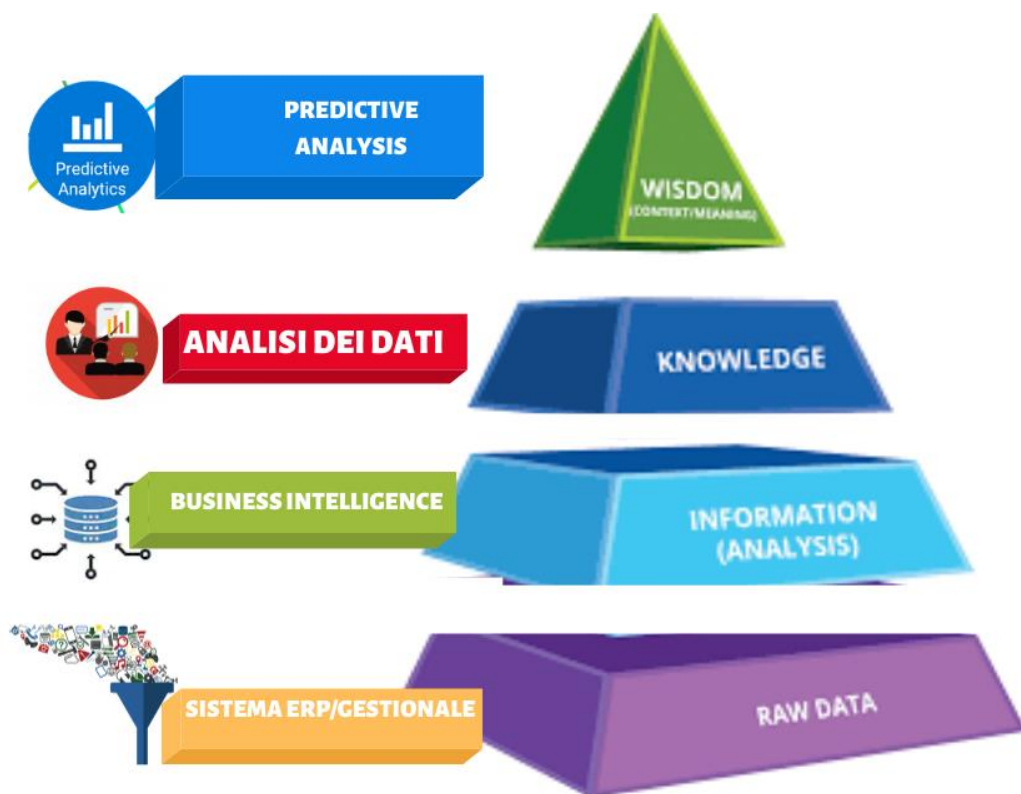
Giovanni GIOIA

Research analyst OSSIF - Divisione Progetti Speciali ABI Servizi SpA

OSSIF

Il valore dei dati

Gestire i **dati** per ottenerne **informazioni**, da cui ricavare **conoscenza** e quindi permettere ai decision maker di **prendere decisioni** corrette e supportate dai dati



Abilità di usare conoscenza ed esperienza per prendere decisioni giuste

Comprensione delle informazioni per generare conoscenza. Rispondere a: «Perché?»

Collegare e analizzare i dati per ricavare informazioni. Rispondere a: «Chi? Come? Dove? Quando?»

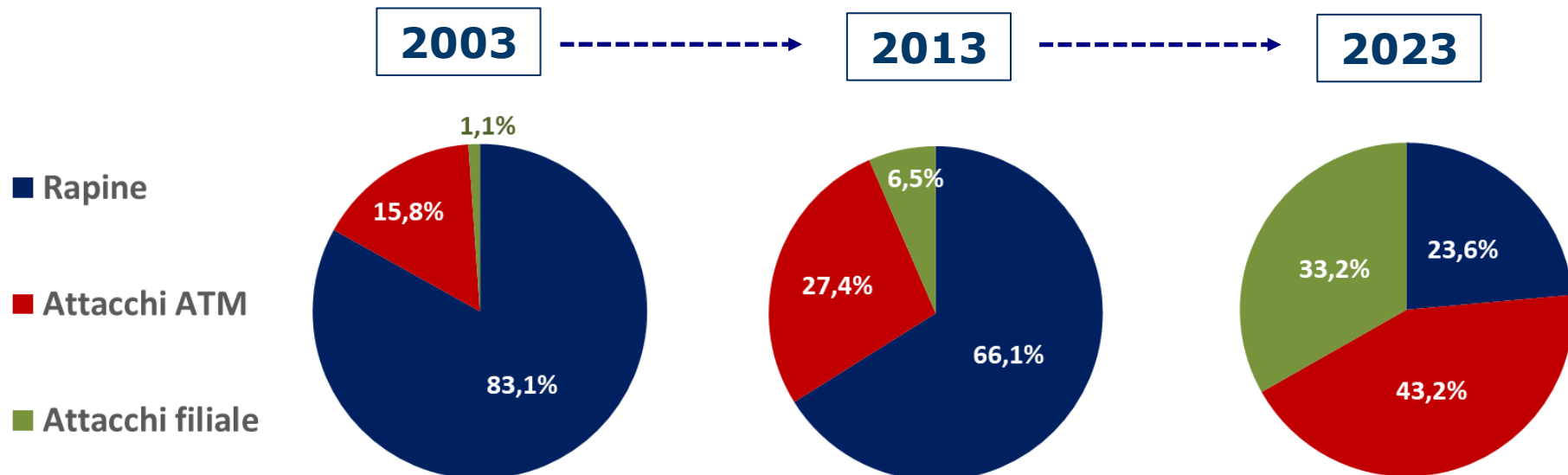
Importanza della tracciatura e della raccolta dei dati

2023: due trend opposti

	2022	2023	Var.%
RAPINE	124	80	-35,5%
FURTI:	227	260	+14,5%
ATTACCHI ATM	121	147	+21,5%
ATTACCHI FILIALE	106	113	+6,6%

Fonte: elaborazioni su dati OSSIF

Rapine e furti: 20 anni di evoluzione



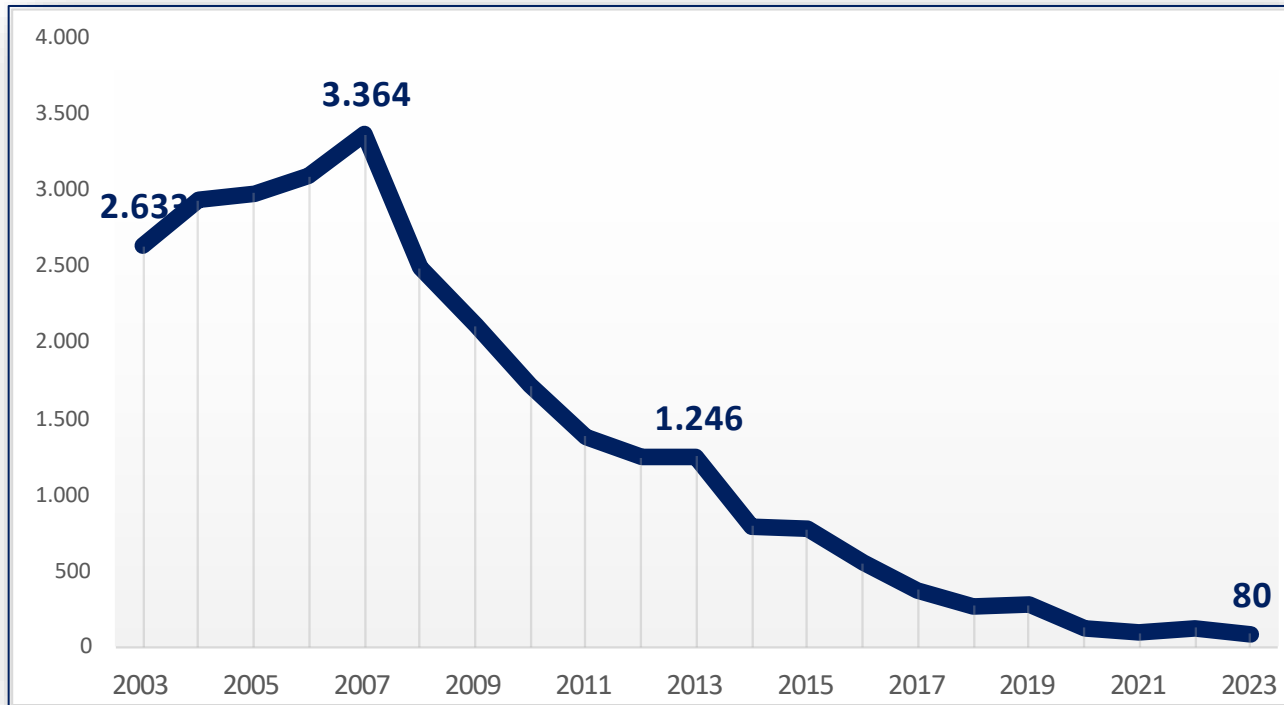
Fonte: elaborazioni su dati OSSIF

Sono variate le attenzioni dei criminali

- Le **rapine** sono passate **dall'83,1% al 23,6%** dei reati
- Gli **attacchi ATM** sono adesso il **reato più frequente** (dal 15,8% al 43,2%)
- Incremento degli **attacchi alle filiali** (dall'1,1% al 33,2%) che hanno superato il numero di rapine

Crollo delle rapine in banca

Rapine in banca (Anni 2003-2023)



Fonte: elaborazioni su dati OSSIF

Nel **2023** si sono verificate **80 rapine in banca**, valore più basso mai registrato



-93,6%

rispetto al 2013



-97,6%

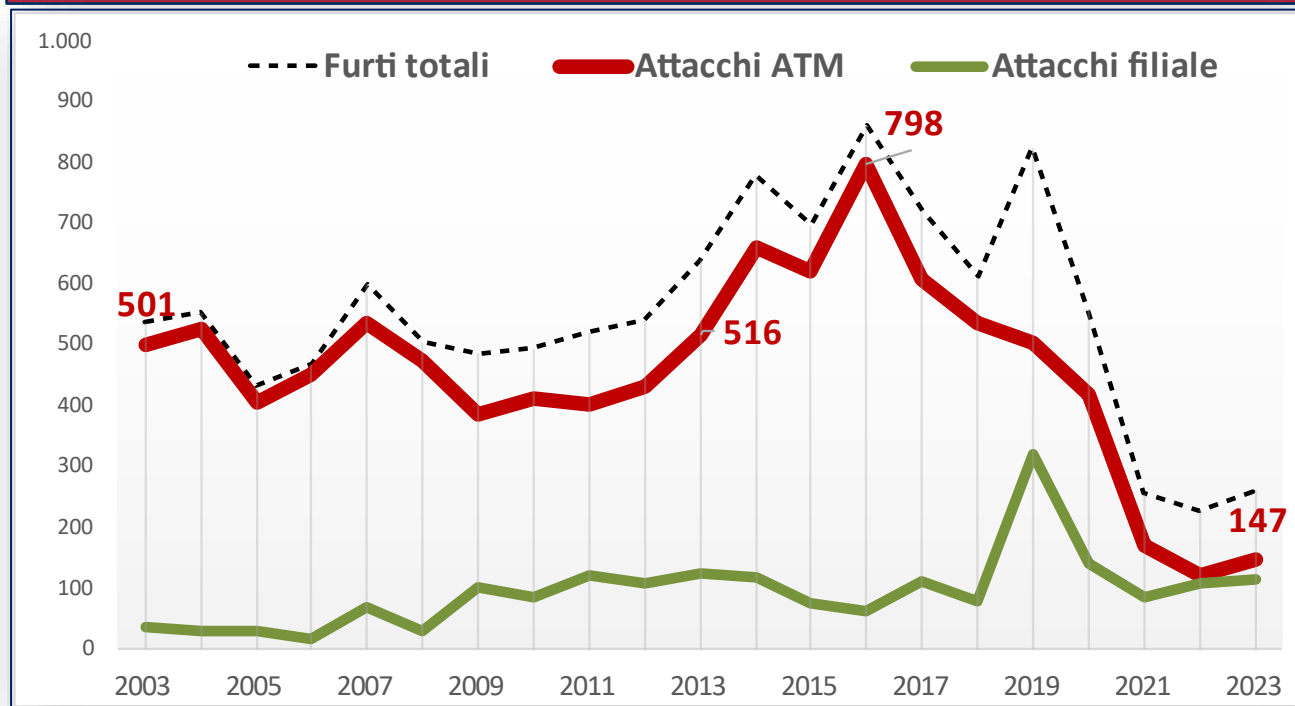
rispetto al picco registrato nel 2007

Furti in calo dopo il picco del 2016

Nonostante la recrudescenza del 2023 la dimensione degli attacchi agli ATM e dei furti rimane limitata rispetto ai valori del passato.

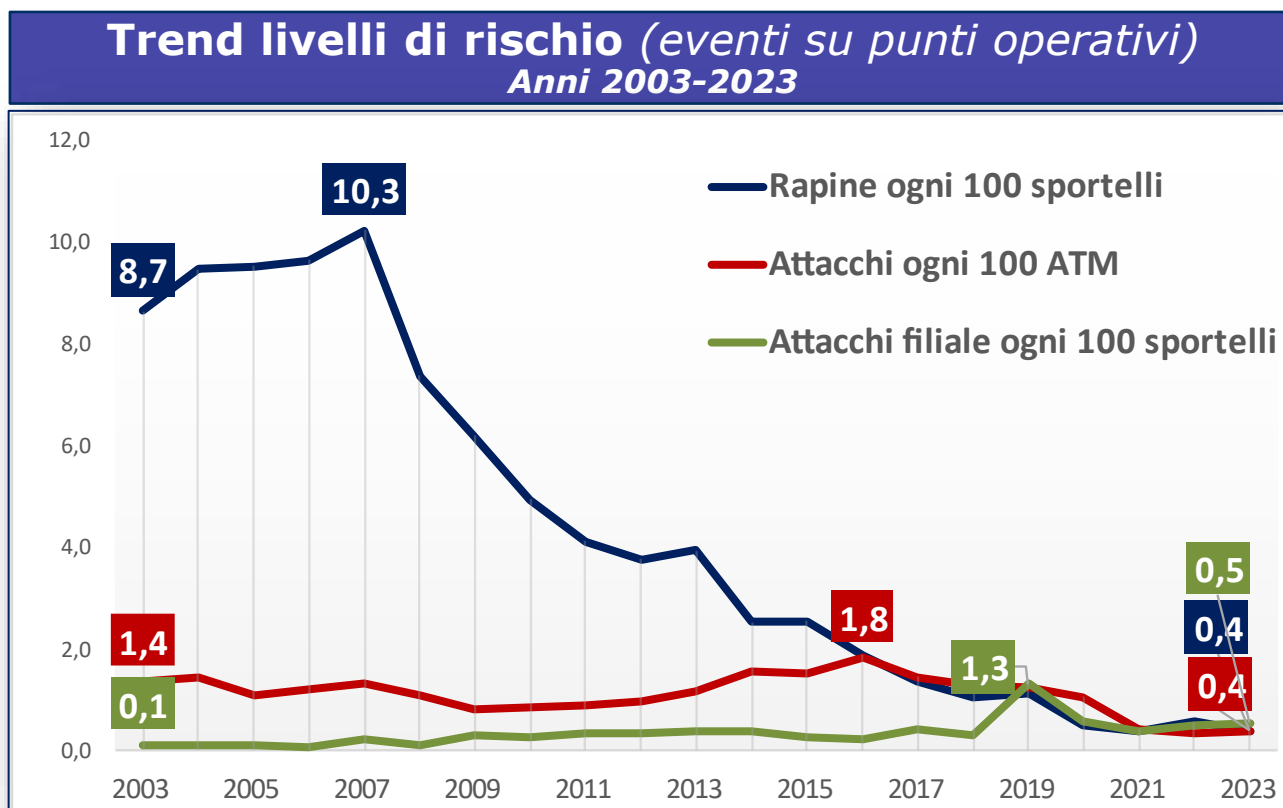
Attacchi agli ATM in calo del **81,6%** rispetto al picco del 2016

Furti in banca per tipologia (Anni 2003-2023)



Fonte: elaborazioni su dati OSSIF

Rapine e attacchi ATM: livelli di rischio mai così bassi



Fonte: elaborazioni su dati OSSIF

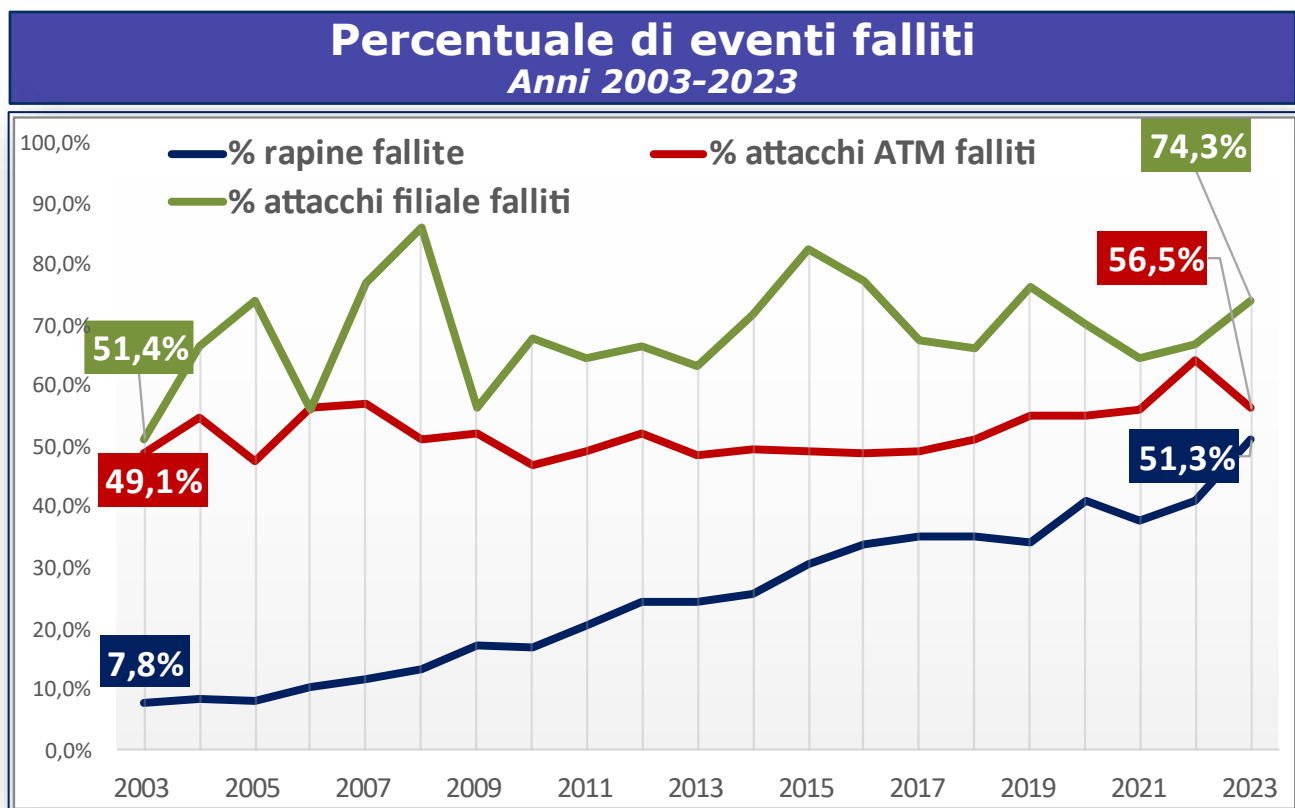
Il livello di rischio delle rapine nel 2023

(0,4 rapine ogni 100 sportelli)

è il più basso mai registrato

Livellamento nel 2023 delle tre
tipologie di rischio

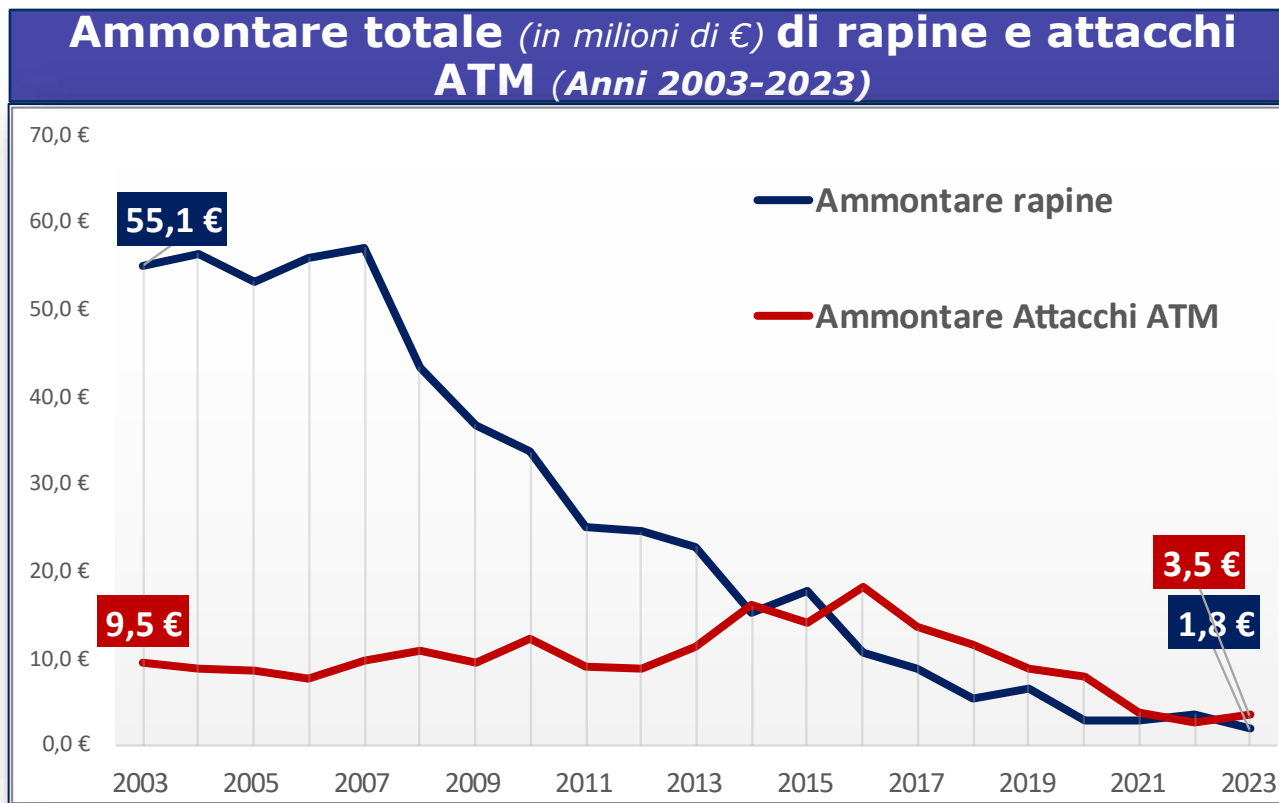
Rapine: incremento della % di episodi falliti



Fonte: elaborazioni su dati OSSIF

Nel 2023, per la prima volta, il numero di rapine fallite è stato superiore al numero delle rapine portate a compimento

Sottratti quasi 60 milioni di euro in meno

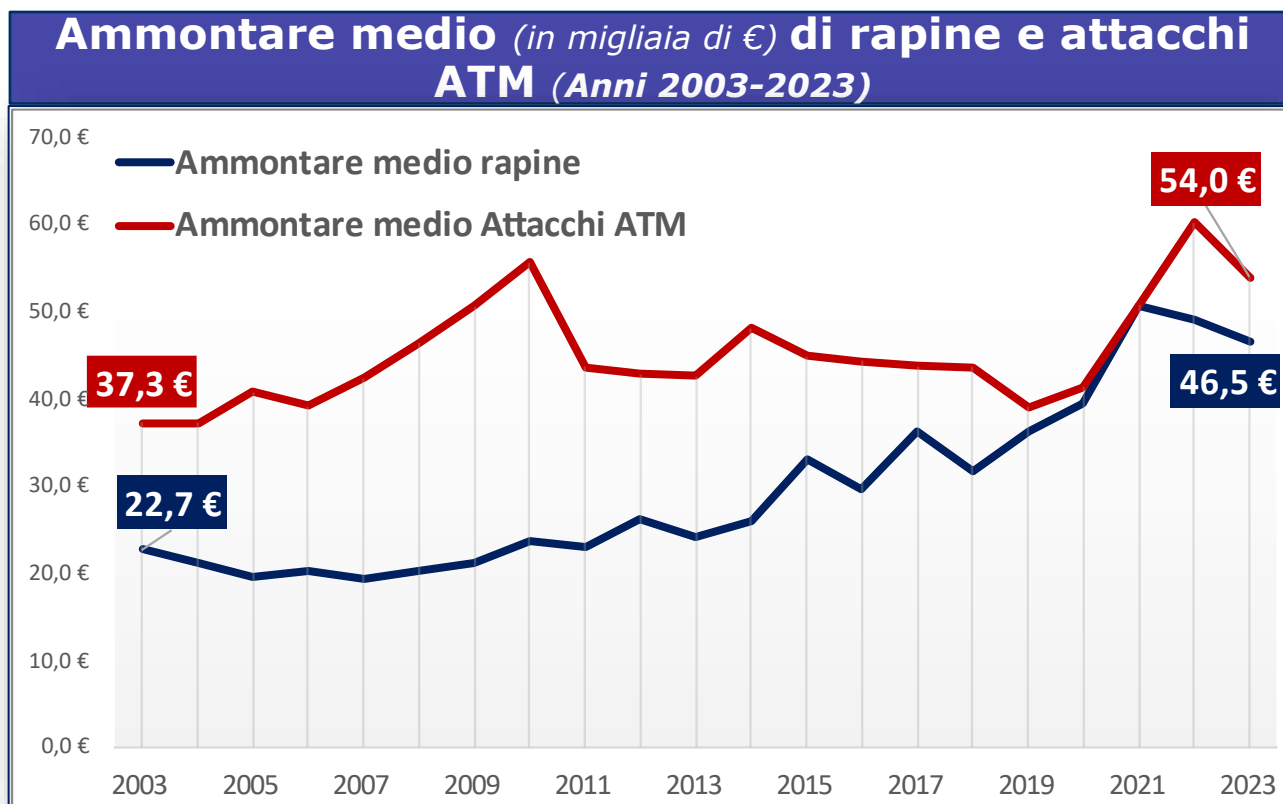


Fonte: elaborazioni su dati OSSIF

L'ammontare sottratto nelle rapine è sceso da 55,1 a 1,8 milioni di euro (-96,7%)

L'ammontare sottratto negli attacchi ATM è sceso da 9,5 a 3,5 milioni di euro (-63,6%)

Si avvicina l'ammontare medio dei due reati

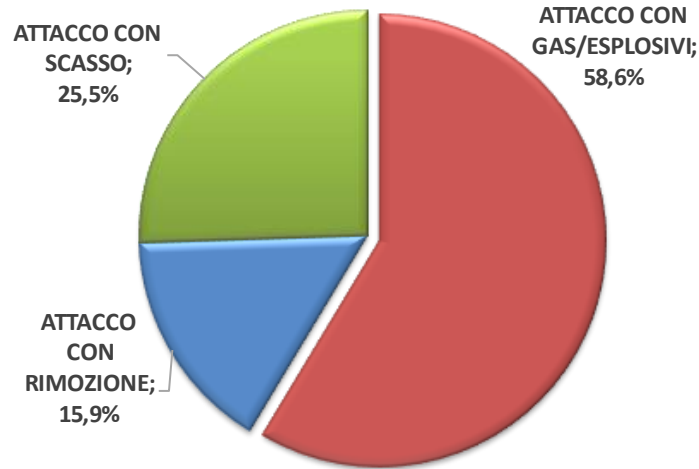


Fonte: elaborazioni su dati OSSIF

Incremento dell'ammontare medio
delle rapine

L'ammontare medio degli attacchi ATM
oscilla tra i 40 e i 55 mila euro

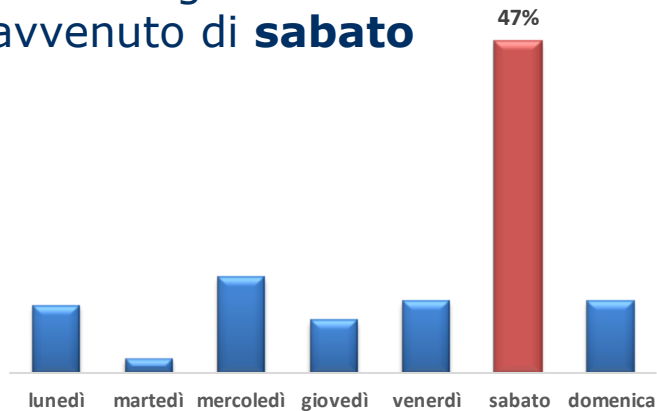
Le caratteristiche degli attacchi agli ATM nel 2023



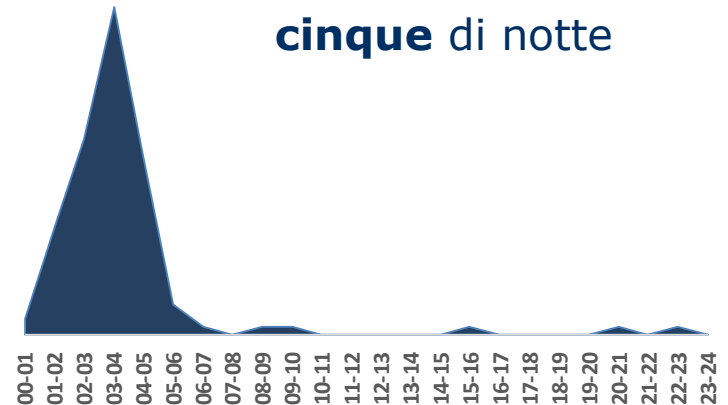
58,6% degli attacchi ATM commesso con **esplosivi**.

Seguono gli attacchi con effrazione o rimozione dell'ATM stesso

47% degli attacchi avvenuto di **sabato**

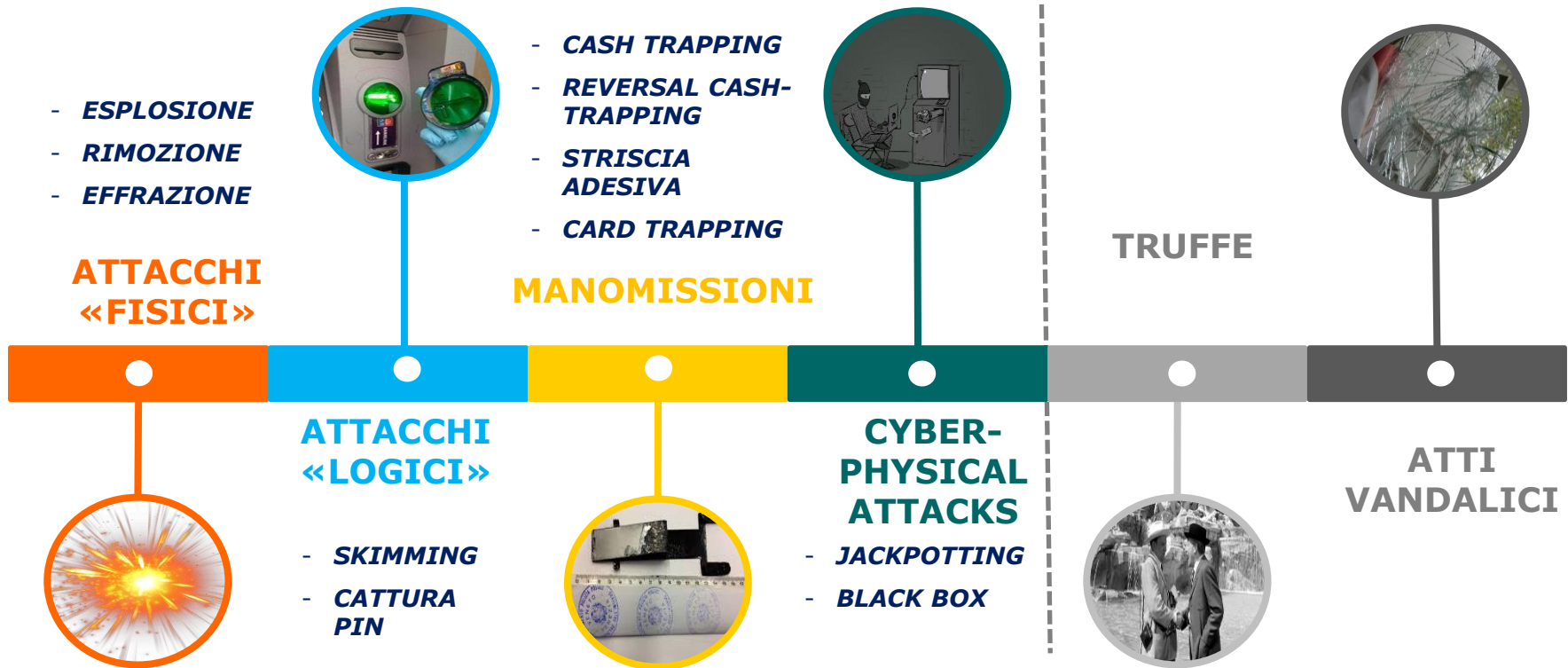


78% degli attacchi commesso tra **le due e le cinque** di notte



Fonte: elaborazioni su dati OSSIF

Attacchi "fisici" e non solo: ATM nel mirino



Nuove minacce da presidiare



Il Database Anticrimine di OSSIF raccoglie ora anche nuove tipologie di reato previste anche nei Protocolli Anticrimine per la prevenzione della criminalità ai danni delle banche e della clientela

Protocollo Anticrimine: una best practice “data driven”



Nella nuova versione del **Protocollo Anticrimine** le banche si impegnano a **prevenire una serie di eventi criminosi**

Art. 5

Prevenzione delle **rapine**

Art. 6

Prevenzione degli **attacchi agli ATM**

Art. 7

Prevenzione dei **furti e delle rapine alle cassette di sicurezza**

Art. 8

Prevenzione dei **furti a dispositivi di custodia del contante**

Art. 9

Prevenzione dei **rischi multivettoriali** (cyber-physical security)

Art. 10

Prevenzione delle **truffe alla clientela**

Art. 11

Prevenzione degli **attacchi vandalici e terroristici**

Art. 12

Prevenzione delle **aggressioni** al personale non a scopo predatorio

2024: i primi dati sul primo trimestre

	1° trim. 2023	1° trim. 2024	Var.%
RAPINE	24	19	-20,8%
FURTI:	73	77	+5,5%
ATTACCHI ATM	42	55	+31,0%
ATTACCHI FILIALE	31	22	-29,0%

Fonte: elaborazioni su dati OSSIF



OSSIF - *Divisione Progetti Speciali – ABIServizi SpA*

ossif@abi.it

www.ossif.it

