



SDGs: alcune leve di azione di Intesa Sanpaolo

Il ruolo dei pagamenti come primo step di accesso al mercato

Il Salone dei Pagamenti
ABI, 24 novembre 2023

INDICE

- Il modello dell'impact bank per uno sviluppo sostenibile e inclusivo
- L'educazione finanziaria come fattore di inclusione
- L'inclusione finanziaria dei migranti
- Il progetto di studio sull'inclusione finanziaria dei migranti in Italia
- Alcuni elementi di scenario
- L'attenzione internazionale all'inclusione finanziaria e alla transnazionalità delle migrazioni: le rimesse
- Le rimesse dall'Italia
- I comportamenti finanziari della popolazione migrante
- Le imprese a titolarità straniera
- Dinamiche demografiche e sostenibilità

Il modello dell'impact bank per uno sviluppo sostenibile e inclusivo²

Intesa Sanpaolo ha l'obiettivo di integrare le logiche ESG all'interno del proprio modello di business generando valore per la banca e per la collettività

- ❑ Il **Piano di impresa 2022-2025** conferma una marcata **connotazione ESG** del Gruppo: Intesa Sanpaolo come banca **di riferimento per impatto sociale** e grande focus sul clima, supportando la transizione ecologica
- ❑ Per Intesa Sanpaolo essere una **«banca d'impatto»** significa fare investimenti non solo finanziariamente redditizi ma anche socialmente consapevoli, che abbiano una ricaduta positiva ed inclusiva sulla società nel suo complesso
- ❑ In tale contesto, nel 2019 è stato istituito il **Fund for Impact**, plafond creditizio per le attività aventi impatto sociale che permette l'erogazione di prestiti a categorie che avrebbero altrimenti difficoltà ad accedere al credito nonostante il loro potenziale

L'educazione finanziaria come fattore di inclusione

L'**educazione finanziaria** rappresenta **uno dei fattori abilitanti** il processo di inclusione. Tra le iniziative di educazione finanziaria della banca, rientrano:

- ▶ Il **Museo del Risparmio**, uno spazio dedicato alle famiglie, agli adulti e ai bambini in cui è possibile avvicinarsi al tema della finanza mediante un approccio tecnologico e interattivo e un linguaggio chiaro e semplice
- ▶ **«Finanza Insieme»**, una piattaforma gratuita mirata a rafforzare la consapevolezza finanziaria degli utenti, approfondendo il tema della finanza nel suo complesso (risparmio, investimenti, rischio, assicurazione, previdenza integrativa, credito) e fornendo suggerimenti ed esercizi utili per il quotidiano

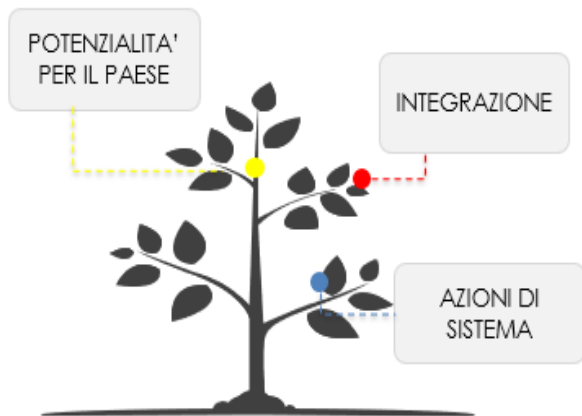
L'inclusione finanziaria dei migranti

Un tema oggetto di interesse e attenzione crescente negli ultimi anni, è rappresentato dall'inclusione finanziaria dei migranti, data la sua centralità come **fattore abilitante del processo di integrazione sociale ed economica**

Un sistema finanziario inclusivo **favorisce la crescita economica, riduce le diseguaglianze** attraverso una migliore allocazione delle risorse, **amplia le opportunità di investimento e apporta benefici al sistema di welfare**, incentivando forme di risparmio e riducendo il ricorso al credito informale

L'introduzione di un adeguato percorso di inclusione finanziaria all'interno di un segmento di popolazione ancora ai margini del sistema finanziario consente di **ridurre gli ambiti di vulnerabilità e di valorizzarne le potenzialità di crescita, accelerando il percorso di integrazione e sostenendo, così, la crescita prospettica del Paese**

Il Progetto di studio sull'inclusione finanziaria dei migranti in Italia



Partendo dalla **centralità dell'inclusione finanziaria dei migranti**, nasce l'idea di **aggiornare e valorizzare uno studio realizzato da Intesa Sanpaolo e CeSPI nel 2018** sul tema, dopo le due recenti crisi (pandemia e inflazione) e alla luce dell'impatto delle innovazioni digitali nell'ambito delle fintech.

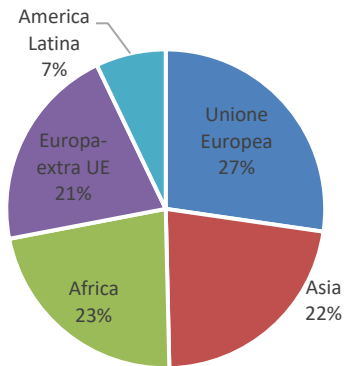
Presenza (1° gennaio 2022)

- Numero stranieri residenti: 5.030.716
 - Il 51% sono donne
- Numero cittadini stranieri Non Comunitari: 3.641.385 (72%)
 - Il 48% sono donne
 - Il 62% risiede nelle Regioni del Nord Italia (con alcune specializzazioni territoriali)

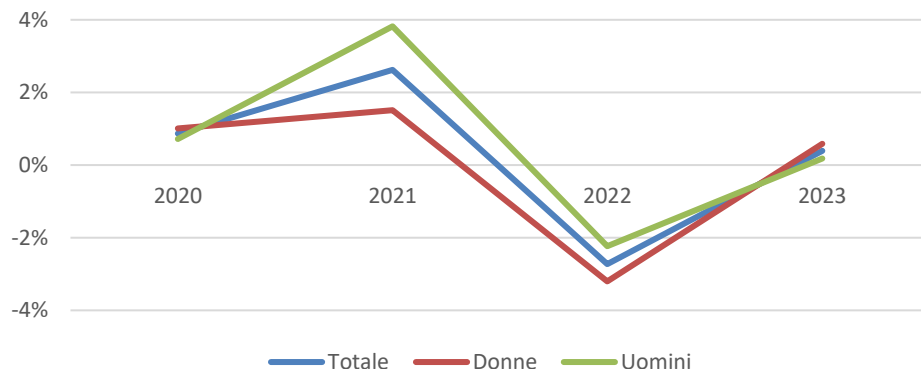
- Prime 10 comunità (% su tot stranieri residenti):

Romania	21,5%
Marocco	8,4%
Albania	8,3%
Cina	6,0%
Ucraina	4,5%
India	3,2%
Bangladesh	3,2%
Filippine	3,2%
Egitto	2,8%
Pakistan	2,7%
Nigeria	2,4%

Provenienza per continente 2023



Al 1° gennaio 2023 in Italia vivono 5.050.257 persone straniere, pari all'8,6% della popolazione



Progettualità e integrazione

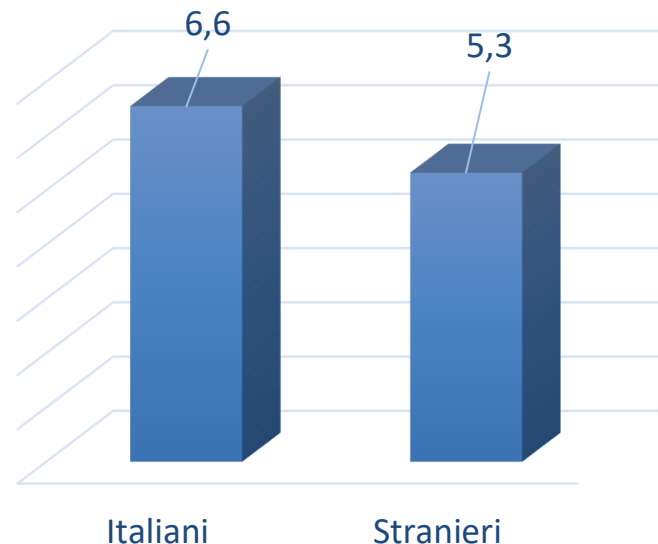
- Contributo al PIL Nazionale 2022: 9% (Fonte: Leone Moressa)
- Percentuale lungo soggiornanti: 66% (dati 31/12/2022)
- Popolazione giovane: incidenza minori: 21% (rispetto al 15% per l'Italia) (dati 31/12/2022)
- Nuovi ingressi 2022: ricongiungimento familiare 51%, lavoro 21% richiedenti asilo 13%, studio 7%, altro 8%
- T. di occupazione: 58,4% (I sem 2022)
- T. di disoccupazione: 13,0% (I sem 2022)
- T. di inattività: 32,8% (I sem 2022)

Educazione finanziaria

Indice di alfabetizzazione finanziaria (valori compresi fra 0 (min) e 10 (max)) costruito aggregando sei domande che rilevano la familiarità con i concetti di inflazione, tasso di interesse, differenza tra tasso di interesse semplice e composto, diversificazione del rischio.

Le domande sono utilizzate dalla Banca d'Italia nell'indagine campionaria triennale sull'alfabetizzazione finanziaria e le competenze finanziarie in Italia (IACOFI); seguendo una metodologia sviluppata dall'International Network on Financial Education (INFE) dell'OCSE.

Dati stranieri: indagine campionaria 2022 Osservatorio Nazionale Inclusioni Finanziarie dei Migranti, dato Italia: indagine IACOFI, 2020.



2009-G8 l'Aquila: impegno riduzione costo delle rimesse al 5% in 5 anni

2009-G20 Pittsburgh: impegno a sostegno dell'inclusione finanziaria

2009 si costituisce il *Financial Inclusion Experts Group* (FIEG)

2010- G20 Toronto: si adottano i *Principles for Innovative Financial Inclusion*

2010-Seul G20: *Global Partnership for Financial Inclusion* (GPI). Obiettivo: dare esecuzione all'agenda su inclusione finanziaria e rimesse

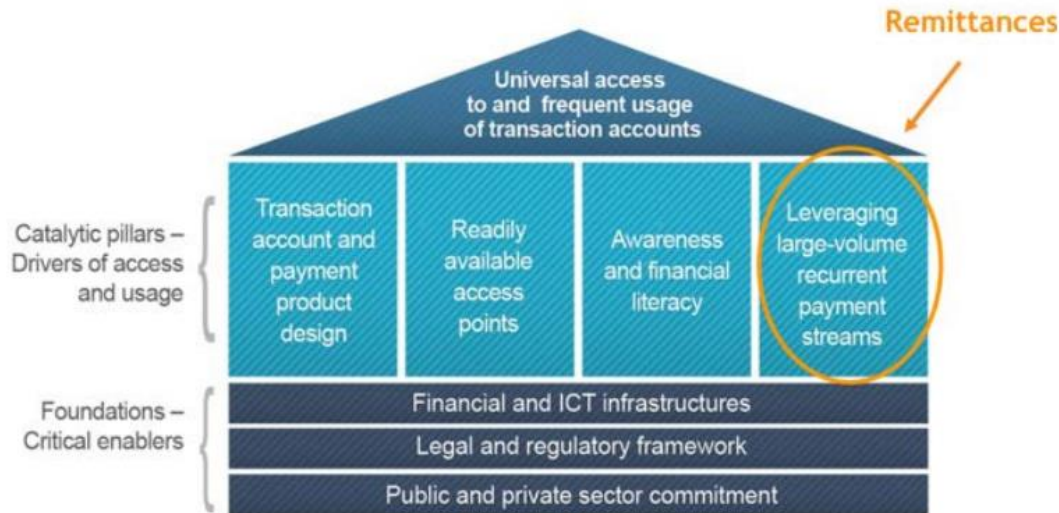
2014 - G20 (Australia) *Plan to Facilitate Remittance Flows*: impegno a realizzare e attuare i *National Remittances Plans (NRPs)*, che delineano azioni per sostenere i flussi e **ridurre i costi**.

2015 - G20 (Turchia) *NRPs Monitoring Framework*: impegno a valutare i progressi dei rispettivi *NRPs* una volta l'anno e aggiornarli ogni due anni



Rimesse al centro

PAYMENT ASPECTS OF FINANCIAL INCLUSION



- **Global Remittances Working Group**
- **SDG's: obiettivo 10-c:** «Entro il 2030, ridurre a meno del 3% i costi di transazione delle rimesse dei migranti ed eliminare i corridoi di rimesse con costi oltre il 5%»
- **Financial Stability Board (FSB)**, ha sviluppato una roadmap per migliorare i flussi di pagamento transfrontalieri, comprese le rimesse

Le rimesse dall'Italia

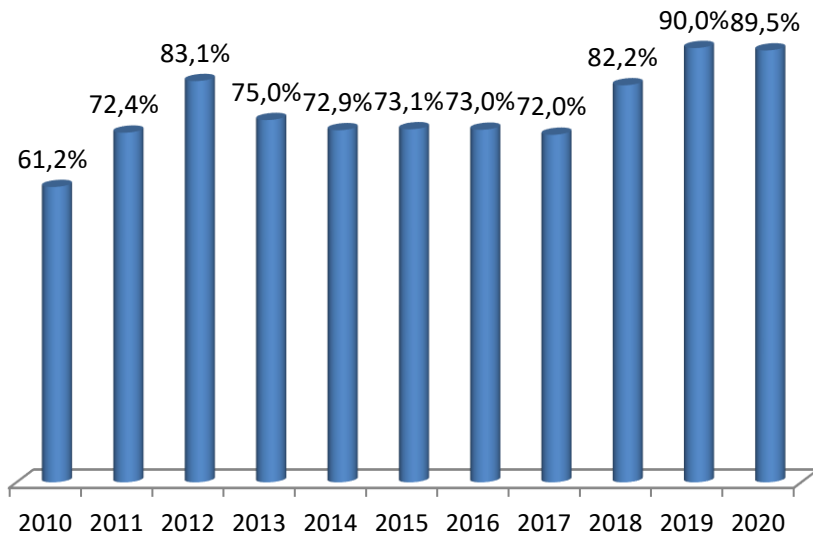
- Hanno raggiunto gli 8,2 miliardi di Euro
- Prime 10 destinazioni:

Paese	Importo (milioni€)	Incidenza su tot Italia
BANGLADESH	1197,845	14,6%
PAKISTAN	699,943	8,5%
FILIPPINE	623,397	7,6%
MAROCCO	566,694	6,9%
ROMANIA	498,918	6,1%
SENEGAL	438	5,3%
INDIA	412,828	5,0%
GEORGIA	398,254	4,8%
NIGERIA	291,627	3,6%
PERU'	290,873	3,5%



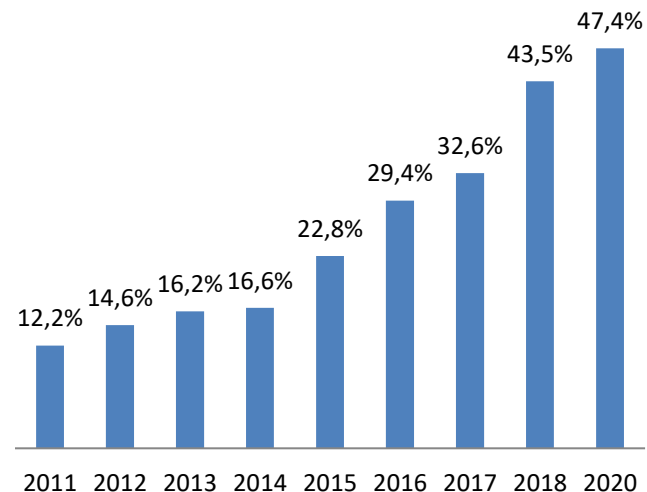
Fonte: Elaborazioni su dati Banca d'Italia

Indice di bancarizzazione cittadini immigrati



(% adulti titolari di un c/c presso banche o BancoPosta)

Incidenza carte con IBAN su popolazione immigrata adulta



(% adulti titolari di una carta con IBAN)

Indice di bancarizzazione Italia: 97%

Fonte Global Financial Index Banca Mondiale 2021 (ultimo aggiornamento disponibile)

Strumenti di pagamento

Incidenza prodotti di pagamento su titolari di conto corrente	
Prodotto/servizio	Dato nazionale*
Carta Bancomat	101%
Carta di debito con IBAN	79%
Carte di credito	8%
Home Banking	70%

Mobile banking:

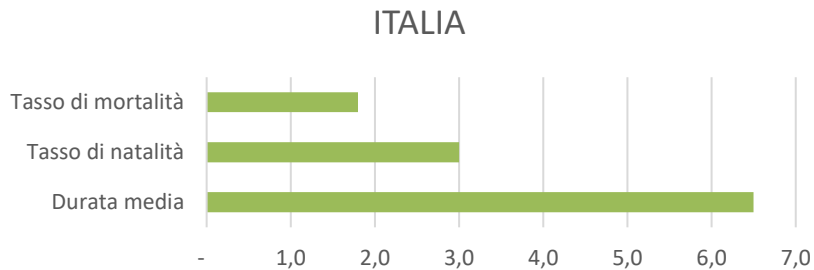
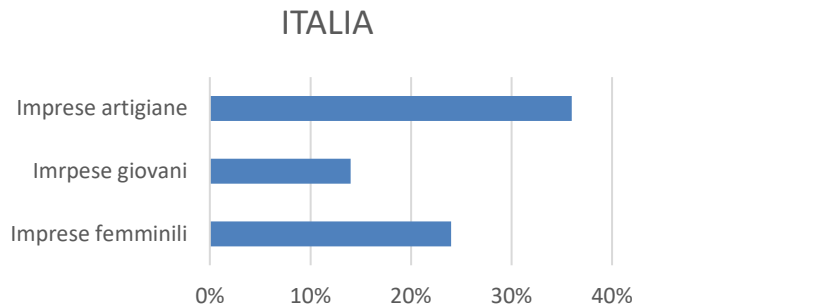
- Crescita del 14% nel numero di accessi totali (70,2 milioni)
- Numero bonifici/pagamenti 2020: 6,77 milioni, una media di 6 per ogni c/c

Prodotti assicurativi

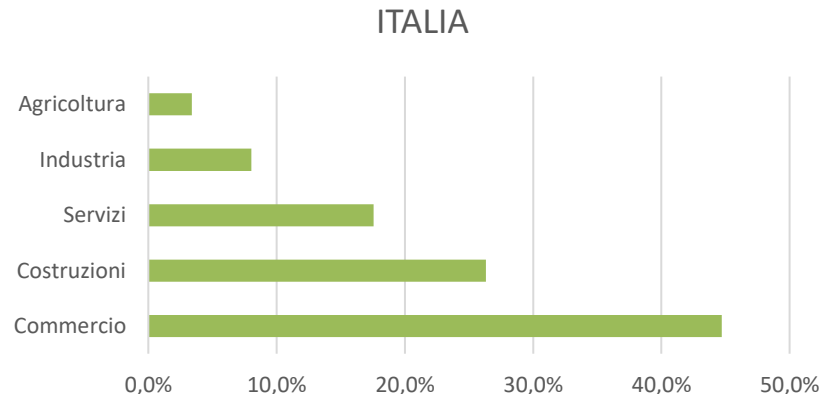
- Il 61% dei migranti è titolare di un prodotto assicurativo

RC auto - moto	91,6%
assicurazione furto/danni casa	48,5%
assicurazione vita	27,8%
assicurazione sanitaria	17,1%
Assicurazione responsabilità civile (RCT/RCO)	12,9%

Le imprese a titolarità straniera



- ITALIA: 465.883 imprese (11% del totale) – 80% sono imprese Extra UE



- 79% sono imprese individuali, solo 16% sono società di capitali
- Il 70% ha un massimo di 5 dipendenti

Dinamiche demografiche e sostenibilità

L'obiettivo di Intesa Sanpaolo di divenire l'**impact bank di riferimento** si realizza anche mediante **un'attenzione ai nuovi bisogni e nuove esigenze relativi alla terza età**

- ❑ Importanti cambiamenti dei **trend demografici** negli ultimi anni
- ❑ Legame tra le **tendenze demografiche, economiche e sociali** di un Paese