



COME PAGANO I CLIENTI DI PACO NEL 2019

I nuovi metodi di pagamento vengono accolti con **entusiasmo** e **curiosità**, anche dai clienti abituati a forme più tradizionali. Gli e-shopper hanno **acquisito fiducia** e sono **pronti a provare nuove soluzioni**.



45%



33%



15%



4,5%



1,5%










oney

♥ scalapay

in progress

COME PAGANO I CLIENTI DI PACO - CONFRONTO 2019-2020

I nuovi metodi di pagamento vengono accolti con **entusiasmo e curiosità**, anche dai clienti abituati a forme più tradizionali. Gli e-shopper hanno **acquisito fiducia** e sono **pronti a provare nuove soluzioni**.

							
2019	45%	33%	15%	4,5%	1,5%	in progress	
2020	41%	31%	11%	5%	1,5%	0,5%	10%
	